

FIAT SCUDO

ZROZENO K PRÁCI

CENÍK 02/2026



Akční cena již od

509 000 Kč

Prodloužená záruka

5 let / 200 000 km

Výhodné financování úvěrem

úrok od 2,99 %

FIAT
PROFESSIONAL

www.fiatprofessional.cz

FIAT SCUDO

KLÍČOVÉ VLASTNOSTI

Komfortní pracoviště řidiče může být vybaveno 10" infotainmentem s bezdrátovým propojením s telefonem pomocí Android Auto a Apple CarPlay

Nové motory 2.2 MTJ nabízí vysoký výkon a točivý moment při snížení spotřeby paliva a emisí CO₂ až o 10 %.
Nebo můžete zvolit elektrické e-Scudo s dojezdem až 352 km.

Výška jen 1,9 m

LED světlomety



Dvě délky karoserie, nákladový prostor až 6,6 m³ a ložná plocha pro 2 nebo 3 europalety

6° manuální nebo 8° automatická převodovka



K dispozici také jako 6-místné Polokombi nebo Polokombi Flexi s posuvnou přepážkou.

FIAT SCUDO

KLÍČOVÉ VLASTNOSTI



Polokombi Flexi je vybaveno posuvnou lavicí ve 2. řadě a sklopnou přepážkou. V případě obsazení pouze 1. řady sedadel tak můžete zvětšit objem nákladového prostoru na 4,7 m³ u délky L2 a až na 5,5 m³ u délky L3.

Dvousedadlo spolujezdce MAGIC CARGO se sklopným sedákem v pravé části a otvorem v přepážce zvětší využitelný objem nákladového prostoru na 5,8 m³ u verze Van L2 a na 6,6 m³ u verze Van L3. Umožní také přepravu předmětů o délce až 3,67 m u verze Van L2 a 4,02 m u verze Van L3.



FIAT SCUDO může být vybaven LED předními světlomety, které mají o 35 % vyšší světelný výkon a současně nižší spotřebu energie oproti halogenovým světlometům.

FIAT SCUDO

EDICE PROFESSIONAL

Akční ceny v Kč bez DPH

| SCUDO VAN | | | 1.5 MTJ 120k MT6 | 2.2 MTJ 150k MT6 | 2.2 MTJ 150k AT8 |
|-----------|--------------------|--------------------|---------------------------|---------------------------|---------------------------|
| L2 | 5,3 m ³ | Standardní nosnost | 796-000 539 000 | 876-000 594 000 | |
| L3 | 6,1 m ³ | Zvýšená nosnost | | 931-000 624 000 | 981-000 654 000 |

Operativní leasing EASY LEASE
od 6 790 Kč měsíčně

Výhodné financování úvěrem
úrok od 2,99 %



Praktická a komfortní výbava navíc

- Rádio s 10" dotykovým displejem a bezdrátovým Android Auto a Apple CarPlay
- Digitální přístrojový panel s barevným 10" displejem
- Zadní 180° parkovací kamera
- Přední mlhové světlomety
- Elektricky sklopná zpětná zrcátka
- Lavice spolujezdce MAGIC CARGO prodlužující nákladový prostor
- Dřevěná protiskluzová podlaha v nákladovém prostoru
- Plnohodnotné rezervní kolo

FIAT SCUDO

VAN A POLOKOMBI

Ceny v Kč bez DPH

| SCUDO VAN | | | 1.5 MTJ 120k MT6 | 2.2 MTJ 150k MT6 | 2.2 MTJ 150k AT8 | 2.2 MTJ 180k AT8 |
|-----------------|--------------------|--------------------|-------------------------------|-------------------------------|---------------------------------|---------------------------------|
| L2 | 5,3 m ³ | Standardní nosnost | 745 000 (506.5NS.4) | 825 000 (506.5NG.4) | 875 000 (506.5NF.4) | 905 000 (506.5ND.4) |
| L3 | 6,1 m ³ | Zvýšená nosnost | 800 000 (506.6NS.4) | 880 000 (506.6NG.4) | 930 000 (506.6NF.4) | 960 000 (506.6ND.4) |
| SCUDO POLOKOMBI | | | | | | |
| L2 | 3,2 m ³ | Standardní nosnost | | 910 000 (506.8NG.4) | 960 000 (506.8NF.4) | 990 000 (506.8ND.4) |
| L2 FLEXI | 3,2 m ³ | Standardní nosnost | 845 000 (506.7HS.4) | 925 000 (506.7HG.4) | | |
| L3 | 4,0 m ³ | Zvýšená nosnost | | 965 000 (506.BNG.4) | 1 015 000 (506.BNF.4) | 1 045 000 (506.BND.4) |
| L3 FLEXI | 4,0 m ³ | Zvýšená nosnost | | 980 000 (506.AHG.4) | | |

Akční cena již od

509 000 Kč

Výhodné financování úvěrem

úrok od 2,99 %



Široká nabídka vozů

skladem

Pro kompletní nabídku akčních cen kontaktujte autorizovaného prodejce FIAT PROFESSIONAL

FIAT E-SCUDO

VAN A POLOKOMBI

Ceny v Kč bez DPH

E-SCUDO VAN

Baterie 50 kWh

Baterie 75 kWh

| L2 | 5,3 m ³ | Standardní nosnost | 895 000 (507.5N4.4) | 1 055 000 (507.5N5.4) |
|----|--------------------|--------------------|-------------------------------|---------------------------------|
| L3 | 6,1 m ³ | Standardní nosnost | 950 000 (507.6N4.4) | 1 110 000 (507.6N5.4) |

E-SCUDO POLOKOMBI

| | | | | |
|----|--------------------|--------------------|---------------------------------|---------------------------------|
| L2 | 3,2 m ³ | Standardní nosnost | 980 000 (507.8N4.4) | 1 140 000 (507.8N5.4) |
| L3 | 4,0 m ³ | Standardní nosnost | 1 035 000 (507.BN4.4) | 1 195 000 (507.BN5.4) |

Akční cena již od

739 000 Kč

Operativní leasing EASY LEASE

od 12 790 Kč měsíčně



FIAT SCUDO

STANDARDNÍ VÝBAVA



KOMFORT

Manuální klimatizace
Rádio s Bluetooth, USB, DAB, 4 reproduktory
Tempomat a omezovač rychlosti
Ovládání audia a tempomatu na volantu
Výškově a podélně nastavitelný volant
Elektricky ovládaná přední okna s dojezdy
Elektricky ovládaná a vyhřívaná vnější zrcátka
Vrstvené akustické čelní sklo, zesílená boční okna
Centrální zamykání s dálkovým ovládáním
Sedadlo řidiče nastavitelné výškově, loketní a bederní opěrka
Dvousedadlo spolujezdce, odkládací prostor pod sedadlem



BEZPEČNOST

Airbag řidiče a spolujezdce
ABS + EBA + EBD + ESP + ASR + Asistent rozjezdu do kopce
Autonomní nouzové brzdění s rozpoznáním chodců a cyklistů
Elektrická ruční brzda
Kontrola tlaku vzduchu v pneumatikách (nepřímá)
Asistent udržování v jízdním pruhu
Rozpoznání dopravních značek s omezením rychlosti
Inteligentní rychlostní asistent
Pokročilé hlídání pozornosti a únavy řidiče
Halogenové světlomety s denním svícením
Automatické přepínání dálkových světlometů
Světelný a dešťový senzor
Zadní parkovací senzory

FUNKCE

Zadní dvoukřídlé dveře plechové s otevíráním do 180°
Pravé boční posuvné dveře, plechové
Dělicí přepážka pevná, plechová
Osvětlení nákladového prostoru vpředu a vzadu
Kotevní body na podlaze nákladového prostoru (6/8)
Zásuvka 12V 120W na palubní desce
Ocelová kola s pneu 215/65 R16, sada na opravu defektu
Tlumiče s variabilním odpružením dle zatížení vozidla

EDICE PROFESSIONAL navíc

Rádio 10" s bezdrátovým Android Auto a Apple CarPlay
Digitální přístrojový panel s barevným 10" displejem
Zadní parkovací kamera
Přední mlhové světlomety
Elektricky sklopná vnější zpětná zrcátka
12V zásuvka v nákladovém prostoru
Odklápěcí dvousedadlo spolujezdce MAGIC CARGO
Dřevěná protiskluzová podlaha v nákladovém prostoru
Plnohodnotné rezervní kolo

POLOKOMBI navíc

Třímístná lavice ve 2. řadě
Boční pevná okna a obložení interiéru ve 2. řadě
Boční airbagy vpředu
Dělicí přepážka pevná, prosklená
Kotevní body na podlaze nákladového prostoru (4/6)
Dělicí přepážka sklopná, horní část z pletiva (pouze Flexi)
Dřevěná podlaha v nákladovém prostoru (pouze Flexi)

E-SCUDO navíc

Baterie Lithium-ion 50/75 kWh, záruka 8 let / 160 000 km
Třífázová palubní nabíječka AC 11 kW
Rychlonabíjení DC 100 kW
Nabíjecí kabel pro AC wallbox (Mode 3, Typ 2, 6 metrů)

FIAT SCUDO

VOLITELNÁ VÝBAVA

Ceny v Kč bez DPH

| Kód | Nákladový prostor | Van | Polokombi | Flexi |
|-----|---|--------|-----------|----------|
| F18 | Boční posuvné dveře vlevo Pro Van plechové, Pro Polokombi prosklené <i>Nelze objednat s: 211</i> | 16 000 | 16 000 | 16 000 |
| FHN | Zadní dveře dvoukřídlé, prosklené Otevírání do 180°, vyhřívání okna, stěrač, prosklená přepážka <i>Nelze objednat s: BNO, F15, FGU, BN2, BN3</i> | 12 000 | 12 000 | 12 000 |
| FHO | Zadní dveře výklopné, prosklené Vyhřívání okno, stěrač, prosklená přepážka <i>Nelze objednat s: BNO, F15, BN2, BN3, K4A</i> | 12 000 | 12 000 | 12 000 |
| FHP | Zadní dveře výklopné, prosklené, s výklopným oknem Vyhřívání okno, stěrač, prosklená přepážka <i>Nelze objednat s: BNO, F15, BN2, BN3, K4A</i> | 16 000 | 16 000 | X |
| FGR | Boční okna ve 2. řadě, pevná, tónovaná <i>Nelze objednat s: K4A</i> | 5 000 | standard | standard |
| FGO | Boční okna ve 2. řadě, pevná, 90% zatmavení <i>Nelze objednat s: Y73, K4A</i> | 9 000 | X | X |
| Y73 | Boční okna ve 2. řadě, posuvná, 70% zatmavení <i>Nelze objednat s: FGO, K4A</i> | 16 000 | X | x |
| FGQ | Boční okna ve 2. řadě, posuvná, 70% zatmavení <i>Nelze objednat s: F9T, 211, K4A</i> | X | X | 16 000 |
| FGU | Boční okna ve 2. a 3. řadě, pevná Obsahuje zadní dvoukřídlé prosklené dveře (FHN) <i>Nelze objednat s: BNO, F15, FA7, FHN, BN2, BN3, K4A</i> | 22 000 | 17 000 | 17 000 |
| FA6 | Dřevěná podlaha s protiskluzovou úpravou (9 mm) <i>Nelze objednat s: FA7, C71</i> | 16 000 | 16 000 | standard |
| FA7 | Dřevěná podlaha s protiskluzovou úpravou (9 mm) + dřevěné obložení bočních stěn (6 mm) Obsahuje vnitřní kliky posuvných dveří 2. řady (KA4) <i>Nelze objednat s: FHO, FHP, FGU, C71, FA6, K4A</i> | 24 000 | 24 000 | X |
| FA0 | Zesílené LED osvětlení nákladového prostoru | 4 000 | X | X |
| FFL | Prosklená přepážka se zvýšenou izolací <i>Větší prohnutí přepážky snižuje ložnou délku</i> | 8 000 | X | X |
| K4A | Vnitřní kliky posuvných dveří 2. řady <i>Standard při výklopných zadních dveřích nebo při prosklení 2. řady nebo při bezklíčovém odemykání</i> | 2 000 | X | X |

FIAT SCUDO

VOLITELNÁ VÝBAVA

Ceny v Kč bez DPH

| Kód | Funkčnost | Van | Polokombi | Flexi |
|-----|--|--------|-----------|--------|
| F86 | Zvýšená celková hmotnost Zvýšené odpružení, světlá výška 175 mm <i>Nelze s: F1W; Standard pro vozy L3; Zvyšuje celkovou výšku vozidla na 1,93m)</i> | 18 000 | 18 000 | 18 000 |
| KN0 | Tažné zařízení odnímatelné <i>Demontovatelné bez nářadí Nelze objednat s: F5D; Pro e-Scudo lze objednat pouze jako příslušenství</i> | 22 000 | 22 000 | 22 000 |
| F5D | Tažné zařízení kombinované (koule a hák) <i>Demontovatelné s nářadím Nelze objednat s: KN0; Pro e-Scudo lze objednat pouze jako příslušenství</i> | 24 000 | 24 000 | 24 000 |
| FJC | 17" ocelová kola s celoročními pneu 215/60 R17 3PMSF | 14 000 | 14 000 | 14 000 |
| FJ7 | 17" kola z lehkých slitin s pneu 215/60 R17 C <i>Nelze objednat s: F1W, FG9</i> | 20 000 | 20 000 | X |
| FFZ | Rezervní kolo plnohodnotné, ocelové (v ceně Edice Professional) <i>Nelze objednat s: F1W, FG9</i> | 6 000 | 6 000 | 6 000 |
| Y1G | LED přední světlomety | 16 000 | 16 000 | X |
| Kód | Kabina | Van | Polokombi | Flexi |
| FHE | Samostatné sedadlo spolujezdce s loketní opěrkou <i>Nelze objednat s: FHF, C71</i> | 2 000 | 2 000 | 2 000 |
| FHF | Dvousedadlo spolujezdce MAGIC CARGO (odklápěcí krajní sedák pro náklad extra dlouhých předmětů + sklopné prostřední opěradlo do podoby stolu) <i>Nelze objednat s: FHE, C71</i> | 16 000 | X | X |
| F8V | Nezávislé vodní topení Webasto 5 kW s dálkovým ovládáním <i>Dostupné pouze pro 2.2 MTJ; Bez možnosti programování Objednat pouze s: Y1T nebo FIK nebo KO0 nebo KO1 nebo 211</i> | 22 000 | 22 000 | X |
| FEM | Příprava pro přídatnou klimatizaci (pro přestavby) <i>Nelze objednat pro e-Scudo</i> | 14 000 | X | X |
| F7S | Příprava pro upozornění zapnutí pásů 2. řady | 2 000 | X | X |
| Kód | Elektromobilita | Van | Polokombi | Flexi |
| FSN | e-PTO: výstup z trakční baterie (pouze e-Scudo) Konektor v motorovém prostoru; 400V / 5 kW <i>Tato položka odstraňuje vyhřívání volant</i> | 14 000 | 14 000 | X |

FIAT SCUDO

PAKETY

Ceny v Kč bez DPH

| Kód | Název a obsah | Van | Polokombi | Flexi |
|-----|--|--------|-----------|--------|
| C71 | PROFESSIONAL (v ceně Edice Professional) Paket VISIBILITY (FFH) Paket CITY (F13) Odklápěcí dvousedadlo spolujezdce MAGIC CARGO (FHF) Dřevěná protiskluzová podlaha v nákladovém prostoru (FA6) <i>Nelze objednat s: F13, F14, F15, K9C, BNO, BN4, BN5, FIK, FA6, FA7, K4H, FF8, FHE, FHF, FFH, K99</i> | 45 000 | X | X |
| FFH | VISIBILITY Přední mlhové světlomety Elektricky sklopná zrcátka (Y15) 12V 120W zásuvka v nákladovém prostoru (KHA) <i>Nelze objednat s: C71, FIK, K4H, FF8, BNO, BN2, BN3, F15</i> | 6 000 | 6 000 | 6 000 |
| F13 | CITY Zadní parkovací kamera Visiopark 180° Rádio s 10" dotykovým displejem, Android Auto, Apple CarPlay (K98) Digitální přístrojový panel s barevným 10" displejem (Y0X) <i>Nelze objednat s: F14, F15, K9C, BNO, BN2, BN4, BN5, K99, C71</i> | 25 000 | 25 000 | 25 000 |
| F14 | CITY PLUS Pakety VISIBILITY (FFH) Paket CITY (F13) Přední a boční parkovací senzory (F12) Hlídkání mrtvého úhlu (YWQ) <i>Nelze objednat s: C71, F13, F15, K9C, BNO, BN2, BN3, BN4, BN5, K99</i> | 35 000 | 35 000 | X |
| F15 | DYNAMIC SURROUND VIEW Pakety VISIBILITY (FFH) Paket CITY PLUS (F14) Digitální vnitřní zpětné zrcátko s obrazem ze dvou kamer: nad zadními dveřmi a pod pravým zpětným zrcátkem <i>Nelze objednat s: C71, K9C, FHN, FHO, FHP, FGU, F13, F14, FFH, K99, BNO, BN2, BN4, BN5</i> | 40 000 | 40 000 | X |
| K9C | TECHNO Paket VISIBILITY (FFH) Rádio s 10" dotykovým displejem, Android Auto, Apple CarPlay a navigací Digitální přístrojový panel s barevným 10" displejem (Y0X) Bezdrátové nabíjení telefonu (pouze Polokombi Flexi) (Y0K) <i>Nelze objednat s: C71, F13, F14, F15, K99, BNO, BN2, BN3, BN4, BN5, 211</i> | 32 000 | 32 000 | 32 000 |

FIAT SCUDO

PAKETY

Ceny v Kč bez DPH

| Kód | Název a obsah | Van | Polokombi | Flexi |
|-----|---|--------|-----------|--------|
| Y1T | WINTER Vyhřívání přední sedadla (řidič + krajní sedadlo spolujezdce) Kožený vyhřívání volant (Y18) Boční a okenní airbagy řidiče a spolujezdce pro Van (FEK) <i>Nelze objednat s: 211</i> | 16 000 | 10 000 | 10 000 |
| FIK | COMFORT Paket VISIBILITY (FFH) Automatická dvouzónová klimatizace (KBH) Atermické čelní sklo (YQ5) Bezklíčové otevírání a startování vozu Bezdrátové nabíjení telefonu (Y0K) Kožený volant (KCK) Uzavřené odkládací schránky v palubní desce (Y27) Dekorační prvky na palubní desce a dveřích (F9U) Vnitřní kliky posuvných dveří 2. řady (K4A) <i>Nelze objednat s: C71, FFH, BN2, BN3, K4A</i> | 26 000 | 26 000 | X |
| KO0 | ASSIST (pro vozy 2.2 MTJ s manuální převodovkou) Paket VISIBILITY (FFH) Adaptivní tempomat s funkcí zpomalení do 30 km/h (KXS) Kožený vyhřívání volant (Y18) Rádio s 10" dotykovým displejem, Android Auto, Apple CarPlay (K98) Digitální přístrojový panel s barevným 10" displejem (Y0X) <i>Nelze s motorem 1.5 MTJ</i> | 30 000 | 30 000 | X |
| KO1 | ASSIST (pro vozy s automatickou převodovkou a e-Scudo) Paket VISIBILITY (FFH) Adaptivní tempomat s funkcí Stop&Go (Y3Z) Kožený vyhřívání volant (Y18) Rádio s 10" dotykovým displejem, Android Auto, Apple CarPlay (K98) Digitální přístrojový panel s barevným 10" displejem (Y0X) <i>Nelze objednat s: FSN</i> | 30 000 | 30 000 | X |

FIAT SCUDO

PAKETY

Ceny v Kč bez DPH

| Kód | Název a obsah | Van | Polokombi | Flexi |
|-----|--|--------|-----------|--------|
| F1W | WORKSITE (pouze vozy 2.2 MTJ L2) | 28 000 | 28 000 | 28 000 |
| F1W | WORKSITE (pouze vozy 2.2 MTJ L3) | 20 000 | 20 000 | 20 000 |
| | Zvýšená nosnost (standard pro vozy L3) (F86) Zvýšené odpružení, světlá výška 175 mm Grip Control – pokročilá kontrola trakce s asistentem sjezdu z kopce HDC (FG9) Ochranný kryt pod motorem (YZW) Celoroční pneumatiky 215/60 R17 3PMSF (FJC) Plnohodnotné rezervní ocelové kolo (FFZ) <i>Nelze objednat s: K4H, FF8, FJ7, F86, FFZ</i> | | | |
| FG9 | WORKSITE (pouze e-Scudo) | 28 000 | 28 000 | X |
| | Zvýšená nosnost (F86) Grip Control – pokročilá kontrola trakce s asistentem sjezdu z kopce HDC Ochranný kryt pod motorem (YZW) Celoroční pneumatiky 215/60 R17 3PMSF (FJC) Plnohodnotné rezervní ocelové kolo (FFZ) <i>Nelze objednat s: K4H, FF8, FJ7</i> | | | |
| F7D | CONVERTER | 12 000 | 12 000 | 12 000 |
| | Zesílený 12V akumulátor (pouze 2.2 MTJ) Zesílený alternátor (pouze 2.2 MTJ) Rozvodná elektrická skříň pro přestavby (FFP) Příprava pro tažné zařízení – svazek elektroinstalace vč. 13-pin zásuvky (YAN) | | | |
| K4H | LOOK (pro vozy L2) | 18 000 | 18 000 | 18 000 |
| | Paket VISIBILITY (FFH) Přední nárazník a kliky dveří v barvě karoserie Zadní nárazník v barvě karoserie Boční ochranné lišty a kryty zrcátek lakované černě Ocelová kola s pneu 215/60 R17 s celoplošnými kryty (FJ3) <i>Nelze objednat s: speciální lakování, F1W, FG9, C71, FFH, BN2; V případě kombinace s F15 zůstávají kryty zrcátek v základním černém provedení</i> | | | |

FIAT SCUDO

PAKETY

Ceny v Kč bez DPH

| Kód | Název a obsah | Van | Polokombi | Flexi |
|-----|--|--------|-----------|--------|
| FF8 | LOOK (pro vozy L3) Paket VISIBILITY (FFH) Přední nárazník a kliky dveří v barvě karoserie Boční části zadního nárazníku v barvě karoserie Boční ochranné lišty a kryty zrcátek lakované černě Ocelová kola s pneu 215/60 R17 s celoplošnými kryty (FJ3) <i>Nelze objednat s: speciální lakování, F1W, C71; FFH, BN3; V případě kombinace s F15 zůstávají kryty zrcátek v základním černém provedení</i> | 18 000 | 18 000 | 18 000 |
| F9T | DEKOR Dekorační prvky a plastové výplně dveří v 1. a 2. řadě Boční posuvné dveře vlevo, prosklené (FI8) Boční okna ve 2. řadě, posuvná, 70% zatmavení (Y73) Reproduktory ve 2. řadě (Y5L) 2x USB-C na levém B-sloupku pro 2. řadu <i>Nelze objednat s: FGQ, 211</i> | X | 22 000 | X |
| 211 | LUXURY Paket TECHNO (K9C) Kožená přední sedadla (FHD) Vyhřívání přední sedadla (Y1T) Kožená 3-místná lavice ve 2. řadě (F70) Kožený vyhřívání volant (Y18) Dekorační prvky a plastové výplně dveří v 1. a 2. řadě (F9V) Stínící roletky bočních oken ve 2. řadě (KXX) Boční posuvné dveře vlevo, prosklené (FI8) Boční okna ve 2. řadě, pevná, 90% zatmavení (FGO) Audiosystém Tosca: 9x repro + zesilovač + subwoofer (F4R) Zásuvka 230V 150W ve 2. řadě + 12V 120W zásuvka v nákladovém prostoru (F9W) Uzavřené a polstrované odkládací schránky v palubní desce (FFT) <i>Nelze objednat s: BN2, BN3, BN4, BN5, Y1T, FI8, FHE, K9C</i> | X | 102 000 | X |

FIAT SCUDO

PAKETY

Ceny v Kč bez DPH

| Kód | Kombinované pakety | Van | Polokombi | Flexi |
|-----|--|--------|-----------|--------|
| BN0 | TECHNO & DYNAMIC SURROUND VIEW <i>Nelze objednat s: C71, FHN, FHO, FHP, FGU, FI3, FI4, FI5, BN4, BN5, FFH, K99, K9C,</i> | 56 000 | X | X |
| BN2 | TECHNO & DYNAMIC SURROUND VIEW & LOOK & COMFORT (pro vozy L2) <i>Nelze objednat s: speciální lakování, BN4, BN5, FI3, FI4, FI5, FHN, FGU, FHP, FHO, K4H, 211, K9C, K99, FIK, FFH</i> | X | 80 000 | X |
| BN3 | TECHNO & DYNAMIC SURROUND VIEW & LOOK & COMFORT (pro vozy L3) <i>Nelze objednat s: speciální lakování, BN4, BN5, FI3, FI4, FI5, FHN, FGU, FHP, FHO, FF8, 211, K9C, K99, FIK, FFH</i> | X | 80 000 | X |
| BN4 | TECHNO & CITY <i>Nelze objednat s: C71, FI3, FI4, FI5, BN0, BN2, BN3, BN5, K9C, K99, 211</i> | 40 000 | 40 000 | 40 000 |
| BN5 | TECHNO & CITY PLUS <i>Nelze objednat s: C71, FHN, FHO, FHP, FGU, FI3, FI4, FI5, K9C, K99, BN0, BN2, BN3, BN4, 211</i> | 50 000 | 50 000 | X |

FIAT SCUDO

BARVY

Ceny v Kč bez DPH



5DL 549 **Bílá Gelato** 0



AY6 125 **Šedá Colosseo** 18 000



5DN 861 **Šedá Maestro** 18 000



5DP 632 **Černá Cinema** 18 000

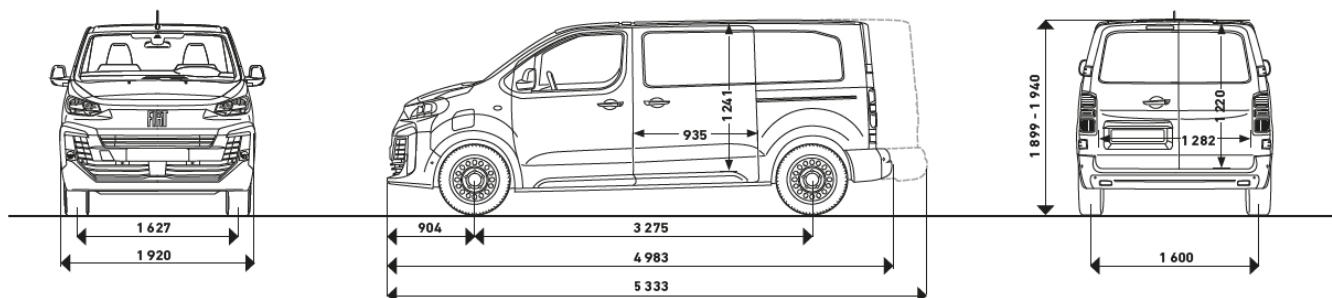
SPECIÁLNÍ LAKOVÁNÍ



| | | | |
|-----|-----|-------------------------|--------|
| A4U | 841 | Běžová Tropicale | 30 000 |
| A4R | 259 | Žlutá Scopa | 30 000 |
| A4S | 070 | Žlutá Oro | 30 000 |
| A4N | 277 | Žlutá Postale | 30 000 |
| AQF | 143 | Červená Postale | 30 000 |
| A4Q | 064 | Červená Fuoco | 30 000 |
| AQD | 182 | Červená Passione | 30 000 |
| A4P | 067 | Modrá EDF | 30 000 |
| A4V | 758 | Modrá KML | 30 000 |
| A4T | 455 | Modrá Imperiale | 30 000 |

FIAT SCUDO

ROZMĚRY A HMOTNOSTI



SCUDO VAN L2

| | | | |
|----------------------------------|------------------|-------------------------------|-----------------|
| Délka | 4 983 mm | Rozvor | 3 275 mm |
| Šířka (bez/ se zrcátky) | 1 920 / 2 204 mm | Převis přední/zadní | 904 / 803 mm |
| Výška (standard/zvýšená nosnost) | 1 895 / 1 930 mm | Rozchod přední/zadní | 1 627/ 1 600 mm |
| Výška s paketem Worksite | 1 935 mm | Světlá výška (bez/s Worksite) | 150 / 175 mm |

NÁKLADOVÝ PROSTOR

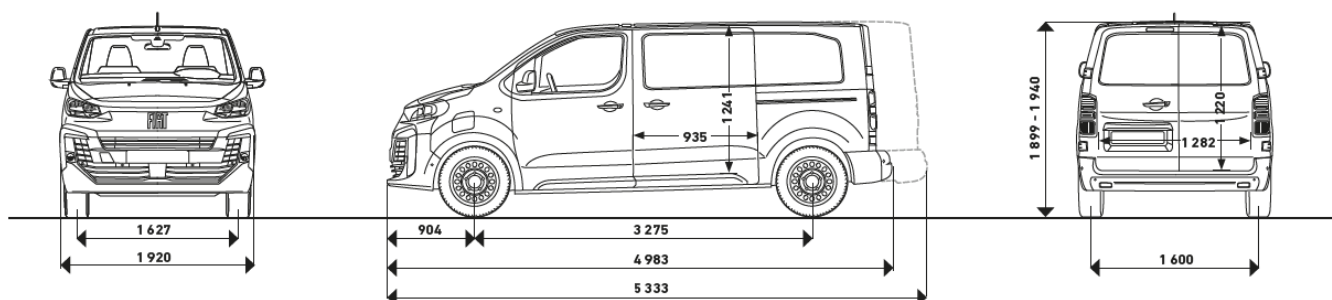
| | | | |
|--------------------------------|--------------------------|--------------------------------|------------------|
| Objem (základní/s Magic Cargo) | 5,3 / 5,8 m ³ | Výška | 1 397 mm |
| Počet europalet | 3 | Výška nakládací hrany | 539 – 608 mm |
| Délka (základní/s Magic Cargo) | 2 512 / 3 674 mm | Šířka / výška bočních dveří | 935 / 1 241 mm |
| Délka v polovině výšky | 2 185 mm | Šířka / výška křídlových dveří | 1 282 / 1 220 mm |
| Šířka (max./mezi podběhy) | 1 636 / 1 258 mm | Šířka / výška výklopných dveří | 1 212 / 1 181 mm |

HMOTNOST

| | 1.5 MTJ 120k | 2.2 MTJ 150k | 2.2 MTJ 150k AT | 2.2 MTJ 180k AT | E-SCUDO 50 kWh | E-SCUDO 75 kWh | |
|--------------------|------------------------------|-----------------|--------------------|--------------------|-------------------|-------------------|-------|
| Standardní nosnost | Provozní | 1 732 | 1 849 | 1 879 | 1 879 | 1 920 | 2 095 |
| | Užitečná | 914 | 931 | 931 | 931 | 926 | 926 |
| | Nejvyšší technicky přípustná | 2 646 | 2 780 | 2 810 | 2 810 | 2 846 | 3 021 |
| | Brzděný přívěs | 2 000 | 2 300 | 2 300 | 2 300 | 1 000 | 1 000 |
| Zvýšená nosnost | Provozní | 1 732 | 1 849 | 1 879 | 1 879 | 1 920 | 2 095 |
| | Užitečná | 1 098 | 1 251 | 1 221 | 1 221 | 1 280 | 1 135 |
| | Nejvyšší technicky přípustná | 2 830 | 3 100 | 3 100 | 3 100 | 3 200 | 3 230 |
| | Brzděný přívěs | 2 000 | 2 500 | 2 500 | 2 500 | 1 000 | 1 000 |

FIAT SCUDO

ROZMĚRY A HMOTNOSTI



SCUDO VAN L3

| | | | |
|--------------------------|------------------|-------------------------------|-----------------|
| Délka | 5 333 mm | Rozvor | 3 275 mm |
| Šířka (bez/ se zrcátky) | 1 920 / 2 204 mm | Převis přední/zadní | 904 / 1 153 mm |
| Výška | 1 930 mm | Rozchod přední/zadní | 1 627/ 1 600 mm |
| Výška s paketem Worksite | 1 935 mm | Světlá výška (bez/s Worksite) | 150 / 175 mm |

NÁKLADOVÝ PROSTOR

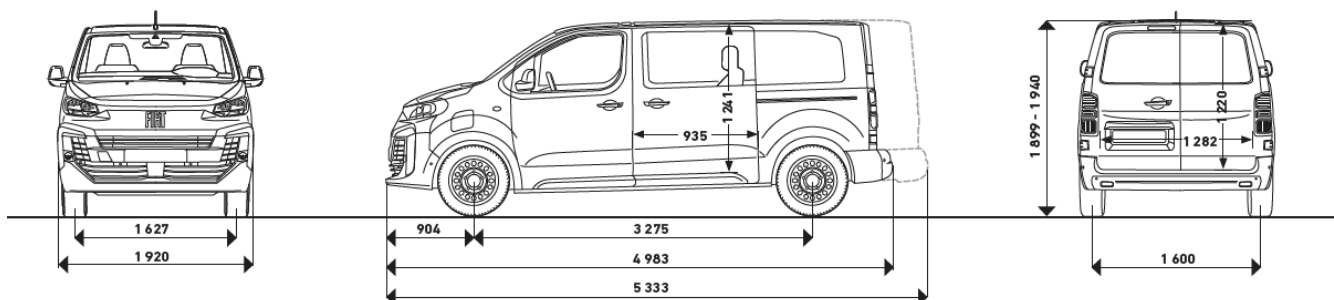
| | | | |
|--------------------------------|--------------------------|--------------------------------|------------------|
| Objem (základní/s Magic Cargo) | 6,1 / 6,6 m ³ | Výška | 1 397 mm |
| Počet europalet | 3 | Výška nakládací hrany | 595 – 628 mm |
| Délka (základní/s Magic Cargo) | 2 862 / 4 024 mm | Šířka / výška bočních dveří | 935 / 1 241 mm |
| Délka v polovině výšky | 2 535 mm | Šířka / výška křídlových dveří | 1 282 / 1 220 mm |
| Šířka (max./mezi podběhy) | 1 636 / 1 258 mm | Šířka / výška výklopných dveří | 1 212 / 1 181 mm |

HMOTNOST

| | 1.5 MTJ 120k MT6 | 2.2 MTJ 150k MT6 | 2.2 MTJ 150k AT8 | 2.2 MTJ 180k AT8 | E-SCUDO 50 kWh | E-SCUDO 75 kWh |
|--------------------|------------------------------|---------------------|---------------------|---------------------|-------------------|-------------------|
| Standardní nosnost | Provozní | - | - | - | 1 942 | 2 127 |
| | Užitečná | - | - | - | 925 | 926 |
| | Nejvyšší technicky přípustná | - | - | - | 2 867 | 3 053 |
| | Brzděný přívěs | - | - | - | 1 000 | 1 000 |
| Zvýšená nosnost | Provozní | 1 784 | 1 881 | 1 892 | 1 894 | 1 942 |
| | Užitečná | 1 046 | 1 219 | 1 208 | 1 206 | 1 198 |
| | Nejvyšší technicky přípustná | 2 830 | 3 100 | 3 100 | 3 100 | 3 140 |
| | Brzděný přívěs | 2 000 | 2 500 | 2 500 | 2 500 | 1 000 |

FIAT SCUDO

ROZMĚRY A HMOTNOSTI



SCUDO POLOKOMBI L2

| | | | |
|----------------------------------|------------------|-------------------------------|-----------------|
| Délka | 4 983 mm | Rozvor | 3 275 mm |
| Šířka (bez/ se zrcátky) | 1 920 / 2 204 mm | Převis přední/zadní | 904 / 803 mm |
| Výška (standard/zvýšená nosnost) | 1 895 / 1 930 mm | Rozchod přední/zadní | 1 627/ 1 600 mm |
| Výška s paketem Worksite | 1 935 mm | Světlá výška (bez/s Worksite) | 150 / 175 mm |

NÁKLADOVÝ PROSTOR

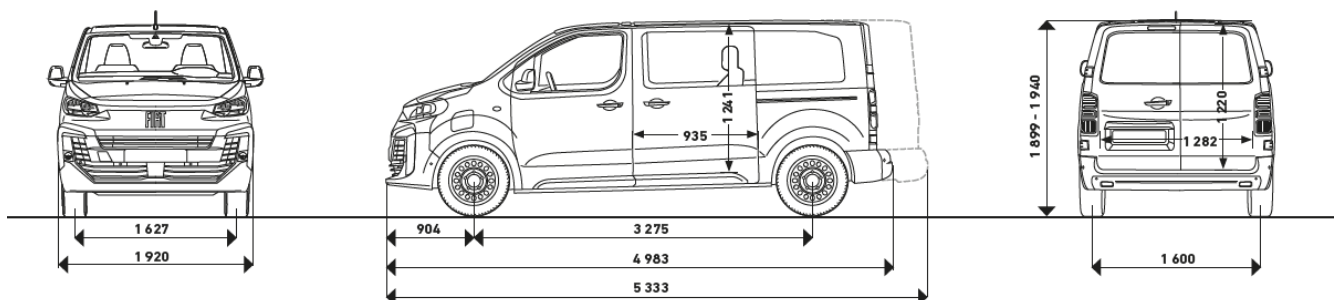
| | | | |
|----------------------------------|--------------------|--------------------------------|------------------|
| Objem | 3,2 m ³ | Výška | 1 337 mm |
| Počet europalet | 1 | Výška nakládací hrany | 539 – 608 mm |
| Délka / vč. prostoru pod sedadly | 1 587 / 2 017 mm | Šířka / výška bočních dveří | 935 / 1 241 mm |
| Délka v polovině výšky | 1 352 mm | Šířka / výška křídlových dveří | 1 282 / 1 220 mm |
| Šířka (max./mezi podběhy) | 1 636 / 1 258 mm | Šířka / výška výklopných dveří | 1 212 / 1 181 mm |

HMOTNOST

| | 2.2 MTJ 150k | 2.2 MTJ 150k AT | 2.2 MTJ 180k AT | E-SCUDO 50 kWh | E-SCUDO 75 kWh | |
|--------------------|------------------------------|--------------------|--------------------|-------------------|-------------------|-------|
| Standardní nosnost | Provozní | 1 930 | 1 955 | 1 957 | 2 051 | 2 238 |
| | Užitečná | 920 | 925 | 923 | 866 | 862 |
| | Nejvyšší technicky přípustná | 2 850 | 2 880 | 2 880 | 2 917 | 3 100 |
| | Brzděný přívěs | 2 300 | 2 300 | 2 300 | 1 000 | 1 000 |
| Zvýšená nosnost | Provozní | 1 930 | 1 955 | 1 957 | 2 051 | 2 200 |
| | Užitečná | 1 170 | 1 145 | 1 143 | 1 049 | 1 000 |
| | Nejvyšší technicky přípustná | 3 100 | 3 100 | 3 100 | 3 100 | 3 200 |
| | Brzděný přívěs | 2 500 | 2 500 | 2 500 | 1 000 | 1 000 |

FIAT SCUDO

ROZMĚRY A HMOTNOSTI



SCUDO POLOKOMBI L3

| | | | |
|--------------------------|------------------|-------------------------------|-----------------|
| Délka | 5 333 mm | Rozvor | 3 275 mm |
| Šířka (bez/ se zrcátky) | 1 920 / 2 204 mm | Převis přední/zadní | 904 / 1 153 mm |
| Výška | 1 930 mm | Rozchod přední/zadní | 1 627/ 1 600 mm |
| Výška s paketem Worksite | 1 935 mm | Světlá výška (bez/s Worksite) | 150 / 175 mm |

NÁKLADOVÝ PROSTOR

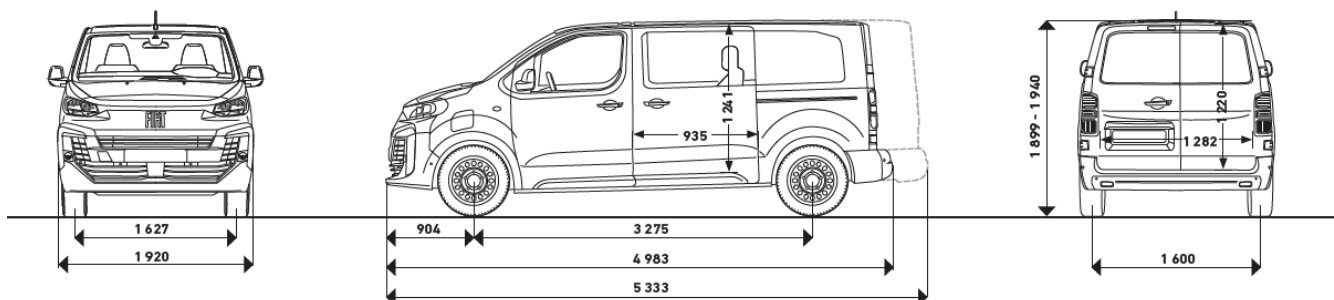
| | | | |
|----------------------------------|--------------------|--------------------------------|------------------|
| Objem | 4,0 m ³ | Výška | 1 339 mm |
| Počet europalet | 2 | Výška nakládací hrany | 595 – 628 mm |
| Délka / vč. prostoru pod sedadly | 1 937 / 2 365 mm | Šířka / výška bočních dveří | 935 / 1 241 mm |
| Délka v polovině výšky | 1 700 mm | Šířka / výška křídlových dveří | 1 282 / 1 220 mm |
| Šířka (max./mezi podběhy) | 1 636 / 1 258 mm | Šířka / výška výklopných dveří | 1 212 / 1 181 mm |

HMOTNOST

| | 2.2 MTJ 150k | 2.2 MTJ 150k AT | 2.2 MTJ 180k AT | E-SCUDO 50 kWh | E-SCUDO 75 kWh | |
|--------------------|------------------------------|--------------------|--------------------|-------------------|-------------------|-------|
| Standardní nosnost | Provozní | - | - | 2 075 | 2 260 | |
| | Užitečná | - | - | 895 | 840 | |
| | Nejvyšší technicky přípustná | - | - | 2 970 | 3 100 | |
| | Brzděný přívěs | - | - | 1 000 | 1 000 | |
| Zvýšená nosnost | Provozní | 1 950 | 1 976 | 1 979 | 2 075 | 2 224 |
| | Užitečná | 1 150 | 1 124 | 1 121 | 1 025 | 936 |
| | Nejvyšší technicky přípustná | 3 100 | 3 100 | 3 100 | 3 100 | 3 160 |
| | Brzděný přívěs | 2 500 | 2 500 | 2 500 | 1 000 | 1 000 |

FIAT SCUDO

ROZMĚRY A HMOTNOSTI



SCUDO POLOKOMBI FLEXI L2

| | | | |
|----------------------------------|------------------|-------------------------------|-----------------|
| Délka | 4 983 mm | Rozvor | 3 275 mm |
| Šířka (bez/ se zrcátky) | 1 920 / 2 204 mm | Převis přední/zadní | 904 / 803 mm |
| Výška (standard/zvýšená nosnost) | 1 895 / 1 930 mm | Rozchod přední/zadní | 1 627/ 1 600 mm |
| Výška s paketem Worksite | 1 935 mm | Světlá výška (bez/s Worksite) | 150 / 175 mm |

NÁKLADOVÝ PROSTOR

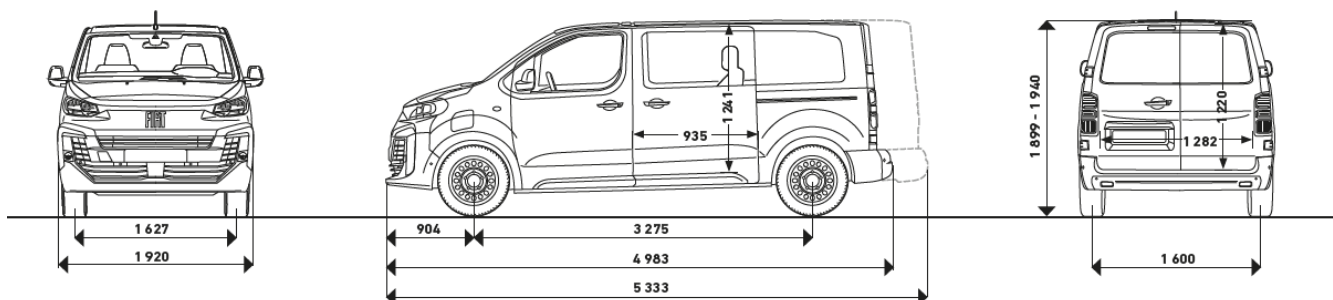
| | | | |
|--------------------------------------|--------------------------|--------------------------------|------------------|
| Objem (za 2./1. řadou sedadel) | 3,2 / 4,7 m ³ | Výška | 1 337 mm |
| Počet europalet | 1 / 2 | Výška nakládací hrany | 539 – 608 mm |
| Délka za 2. řadou | 1 587 mm | Šířka / výška bočních dveří | 935 / 1 241 mm |
| Délka v polovině výšky (za 2./1. ř.) | 1 366 / 1 953 mm | Šířka / výška křídlových dveří | 1 282 / 1 220 mm |
| Šířka (max./mezi podběhy) | 1 636 / 1 258 mm | Šířka / výška výklopných dveří | 1 212 / 1 181 mm |

HMOTNOST

| | 1.5 MTJ 120k MT6 | 2.2 MTJ 150k MT6 | |
|--------------------|------------------------------|---------------------|-------|
| Standardní nosnost | Provozní | 1 838 | 1 930 |
| | Užitečná | 862 | 920 |
| | Nejvyšší technicky přípustná | 2 700 | 2 850 |
| | Brzděný přívěs | 2 000 | 2 300 |
| Zvýšená nosnost | Provozní | 1 838 | 1 930 |
| | Užitečná | 992 | 1 170 |
| | Nejvyšší technicky přípustná | 2 830 | 3 100 |
| | Brzděný přívěs | 2 000 | 2 500 |

FIAT SCUDO

ROZMĚRY A HMOTNOSTI



SCUDO POLOKOMBI FLEXI L3

| | | | |
|--------------------------|------------------|-------------------------------|-----------------|
| Délka | 5 333 mm | Rozvor | 3 275 mm |
| Šířka (bez/ se zrcátky) | 1 920 / 2 204 mm | Převis přední/zadní | 904 / 1 153 mm |
| Výška | 1 930 mm | Rozchod přední/zadní | 1 627/ 1 600 mm |
| Výška s paketem Worksite | 1 935 mm | Světlá výška (bez/s Worksite) | 150 / 175 mm |

NÁKLADOVÝ PROSTOR

| | | | |
|--------------------------------------|--------------------------|--------------------------------|------------------|
| Objem (za 2./1. řadou sedadel) | 4,0 / 5,5 m ³ | Výška | 1 339 mm |
| Počet europalet | 2 / 3 | Výška nakládací hrany | 595 – 628 mm |
| Délka za 2. řadou | 1 937 mm | Šířka / výška bočních dveří | 935 / 1 241 mm |
| Délka v polovině výšky (za 2./1. ř.) | 1 704 / 2 302 mm | Šířka / výška křídlových dveří | 1 282 / 1 220 mm |
| Šířka (max./mezi podběhy) | 1 636 / 1 258 mm | Šířka / výška výklopných dveří | 1 212 / 1 181 mm |

HMOTNOST

2.2 MTJ
150k

| | | |
|--------------------|------------------------------|-------|
| Standardní nosnost | Provozní | - |
| | Užitečná | - |
| | Nejvyšší technicky přípustná | - |
| | Brzděný přívěs | - |
| Zvýšená nosnost | Provozní | 1 950 |
| | Užitečná | 1 150 |
| | Nejvyšší technicky přípustná | 3 100 |
| | Brzděný přívěs | 2 500 |

FIAT SCUDO

MOTORY

| | 1.5 MTJ 120k MT6 | 2.2 MTJ 150k MT6 | 2.2 MTJ 150k AT8 | 2.2 MTJ 180k AT8 | E-SCUDO 50 kWh | E-SCUDO 75 kWh |
|--|---------------------|---------------------|---------------------|---------------------|-------------------|-------------------|
| Palivo | Diesel | Diesel | Diesel | Diesel | Elektro | Elektro |
| Převodovka | 6° manuál | 6° manuál | 8° automat | 8° automat | 1° automat | 1° automat |
| Zdvihový objem (cm ³) | 1 499 | 2 184 | 2 184 | 2 184 | - | - |
| Vrtání x Zdvih (mm) | 75 x 84,8 | 83,8 x 99 | 83,8 x 99 | 83,8 x 99 | - | - |
| Kompresní poměr | 16,4 : 1 | 15,5 : 1 | 15,5 : 1 | 15,5 : 1 | - | - |
| Max. výkon (kW/k) | 88/120 | 110/150 | 110/150 | 132/180 | 100 / 136 | 100 / 136 |
| Při otáčkách/min. | 3500 | 3500 | 3500 | 3500 | - | - |
| Točivý moment (Nm) | 300 | 370 | 370 | 400 | 270 | 270 |
| Při otáčkách/min. | 1 750 | 1 500 | 1 500 | 1 500 | - | - |
| Max. rychlost (km/h) | 160 | 185 | 185 | 185 | 132 | 132 |
| Emisní norma | Euro 6Ebis | Euro 6Ebis | Euro 6Ebis | Euro 6Ebis | Euro 6Ebis | Euro 6Ebis |
| Emise CO ₂ (g/km) | 169 – 187 | 177 – 198 | 184 – 204 | 184 – 204 | 0 | 0 |
| Kombinovaná spotřeba dle WLTP (l/100 km) | 6,4 – 7,1 | 6,7 – 7,5 | 7,0 – 7,7 | 7,0 – 7,7 | - | - |
| Kombinovaná spotřeba dle WLTP (kWh/100 km) | - | - | - | - | 21,7 – 26,1 | 24,4 – 27,3 |
| Kombinovaný dojezd dle WLTP (km) | - | - | - | - | 223 | 352 |
| Objem palivové nádrže (l) | 69 | 69 | 69 | 69 | - | - |
| Objem nádrže AdBlue® (l) | 22,5 | 22,5 | 22,5 | 22,5 | - | - |
| Pneu standardní rozměr | 215/65 R16 | 215/65 R16 | 215/65 R16 | 215/65 R16 | 215/65 R16 | 215/65 R16 |
| Nabíjecí čas AC 11 kW (0-100%) | - | - | - | - | 4h 50m | 7h 39m |
| Nabíjecí čas DC 100 kW (20-80%) | - | - | - | - | 31m | 35m |

Platnost ceníku: 1.2. – 28.2.2026

V tomto ceníku jsou uvedeny prodejní ceny v českých korunách, doporučené společností F Automobil Import s.r.o., které se vztahují na skladové anebo nově objednané vozy v době platnosti tohoto ceníku nebo do vyprodání zásob. Společnost F Automobil Import s.r.o. si vyhrazuje právo změny ceny, výbavy a technických údajů vozidla bez předchozího upozornění. Veškeré ceny, údaje a vyzobrazení jsou orientační, nezávazné a mají pouze informativní charakter. Všechny uvedené informace mají charakter obchodního sdělení a nejsou nabídkou ve smyslu § 1732 odst. 2 zákona č. 89/2012 Sb., občanský zákoník, ve znění pozdějších předpisů. Akční nabídku dle ceníku nelze kombinovat s podmínkami pro velkoobdoběratele. Podrobné informace o vozidlech, standardní a mimořádné výbavě, o aktuálních cenách a konečné prodejní ceně, dodacích podmínkách a termínech Vám na přání poskytneme autorizovaný prodejce vozidel FIAT PROFESSIONAL, rovněž pro Vás připraví i konkrétní nabídku.

Na všechny vozy poskytuje FIAT svým zákazníkům zákonnou dvouletou záruku a dodatečné 3 roky smluvní záruky (do 200.000 km) Extended Care Premium. Na vysokonapěťovou baterii u vozů s elektrickým pohonem je poskytována záruka 8 let nebo 160.000 Km. Během základní dvouleté záruky není omezen počet najetých kilometrů. Podmínkou poskytování záruky je dodržení Návodu k použití a údržbě vozidla a předepsaných servisních prohlídek. Více informací o zárukách a podmínkách získáte u autorizovaných prodejců FIAT PROFESSIONAL. Výše popsaná smluvní záruka Extended Care Premium (dodatečně 3 roky) se nevztahuje na velkoobdoběratele a neplatí pro verze modelu Ducato v provedení podvozek s kabinou.

Údaje obsažené v nabídce operativního leasingu EASY LEASE mají informativní charakter. Tato indikativní nabídka není nabídkou ve smyslu § 1731 nebo 1732 občanského zákoníku, ani se nejedná o veřejný příslib dle § 1733 občanského zákoníku. Z této indikativní nabídky nevzniká nárok na uzavření smlouvy nebo objednávky. Nabídka operativního leasingu je poskytována ve spolupráci se společností Arval CZ, s.r.o. Příklad: Operativní leasing 6 790 Kč bez DPH měsíčně pro model Fiat Scudo 2.2 MTJ 150k MT6 Van L3 MY26 Edice Professional, ceníková cena vozidla bez DPH 931 000 Kč, délka trvání smlouvy 36 měsíců, nájezd 20 000 km/rok.

Údaje obsažené v nabídce operativního leasingu EASY LEASE mají informativní charakter. Tato indikativní nabídka není nabídkou ve smyslu § 1731 nebo 1732 občanského zákoníku, ani se nejedná o veřejný příslib dle § 1733 občanského zákoníku. Z této indikativní nabídky nevzniká nárok na uzavření smlouvy nebo objednávky. Nabídka operativního leasingu je poskytována ve spolupráci se společností Arval CZ, s.r.o. Příklad: Operativní leasing 12 790 Kč bez DPH měsíčně pro model Fiat e-Scudo 50 kWh Van L2 MY26, ceníková cena vozidla bez DPH 895 000 Kč, délka trvání smlouvy 36 měsíců, nájezd 20 000 km/rok.

Příklad financování Fiat Professional Scudo 1.5 MTJ 120k MT6 Van L2

Úvěr EASY úrok od 2,99 % p. a., délka splácení: 24 měsíců až 72 měsíců; akontace: 15 % až 65%; úrok od 2,99 % p.a.

Tato nabídka od společnosti UniCredit Leasing CZ, a.s. je pouze indikativní, není návrhem na uzavření smlouvy a nelze z ní proto dovozovat povinnost společnosti uskutečnit jakékoliv transakce. Akce je určena pro právnické osoby a fyzické osoby podnikající a platí do 31.3.2026.